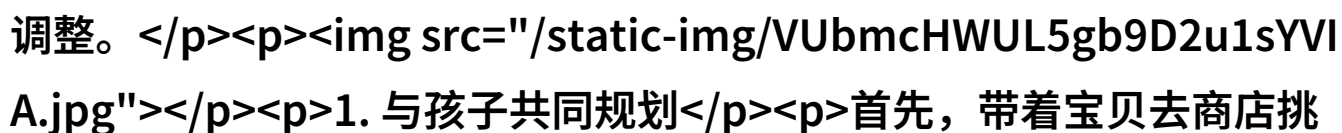


宝宝我做楼梯吧嗯好欢迎你-家有小童楼梯

家有小童，楼梯巧建：亲子共创的欢乐时光

在宝宝我做楼梯吧嗯好欢迎你这个主题下，我们不仅要关注如何利用空间来设计一条安全、实用的楼梯，更重要的是要让这项工程成为一个与孩子一起度过的美好时光。以下是一些真实案例和建议，你可以根据自己的情况进行调整。



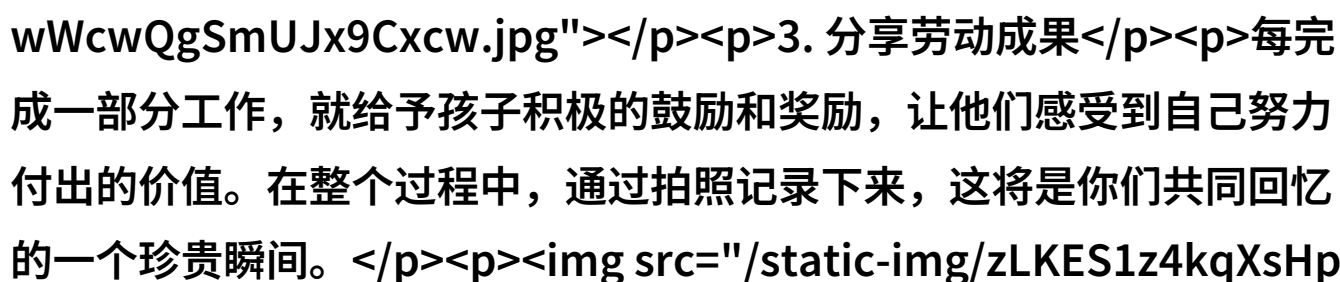
1. 与孩子共同规划

首先，带着宝贝去商店挑选木板或其他材料，这样既能锻炼孩子的选择能力，也能增加他们对项目的兴趣。比如，可以让他们决定哪种颜色的板材更适合你的家。



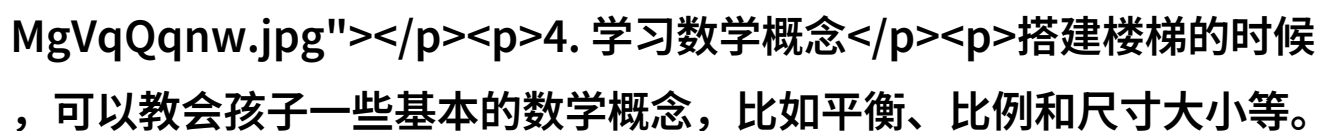
2. 教授安全知识

在开始搭建之前，与宝宝讲述安全知识，比如为什么不能用湿滑的地面作为步阶，或者为什么一定要用护栏来保护自己不掉下来等。这不仅增强了孩子对安全措施的认识，也帮助他们理解这个过程的重要性。



3. 分享劳动成果

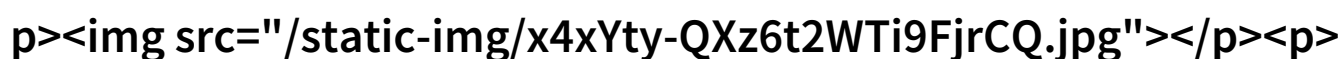
每完成一部分工作，就给予孩子积极的鼓励和奖励，让他们感受到自己努力付出的价值。在整个过程中，通过拍照记录下来，这将是你们共同回忆的一个珍贵瞬间。



4. 学习数学概念

搭建楼梯的时候，可以教会孩子一些基本的数学概念，比如平衡、比例和尺寸大小等。

这样的方式，不仅能够提升数学技能，还能培养逻辑思维能力。



例如，一位母亲这样描述她的经历：“我的儿子以前总是害怕上高的地方，但是在我们一起制作楼梯的时候，他逐渐学会了如何判断高度，并且最终勇敢地站在新建的小平台上。”

5. 鼓励创新思维

不要限制孩子们只按照书本上的方法操作，而应该鼓励他们提出新的想法或者尝试不同的解决方案。这种开放式学习方式可以激发孩子们的大脑，使得整个过程更加有趣和充满活力。

此外，还

有一些专业人士也提出了自己的见解：“在设计小孩参与程度较高的活动时，要确保参与度高但风险低，同时还应考虑到环境因素，如耐用性、易清洁性以及是否符合建筑标准。”

总之，无论是对于父母还是对于宝贝来说，“宝宝我做楼梯吧嗯好欢迎你”不只是一个简单的话语，它背后蕴含着家庭成员之间温馨相处、智慧传承以及爱心成长的一系列故事。如果你也有类似的经历或想法，请分享出来，让更多的人看到这一份亲子共创的心灵瑰寶！

[下载本文pdf文件](/pdf/580028-宝宝我做楼梯吧嗯好欢迎你-家有小童楼梯巧建亲子共创的欢乐时光.pdf)